


MARI MENONTON

Reading Room Learning Centre



Jabatan Kemajuan Masyarakat (KEMAS)
Kementerian Pembangunan Luar Bandar (KPLB)






BAHAN-BAHAN



Gambar sayur-sayuran seperti terung, brokoli, lobak merah, bunga kubis, labu, saderi, bayam, jagung, daun bawang, dan cili



JOM TONTON VIDEO

✘ Guru menayangkan video tentang

jenis sayur-sayuran :


<https://youtu.be/KATt3Q3cOEw>





MEMILIH DAN BER CERITA TENTANG SAYUR-SAYURAN


- × Kanak-kanak menamakan sayur-sayuran dan guru mencatat di web
- × Kanak-kanak memilih gambar sayur-sayuran yang telah disediakan
- × Kanak-kanak bercerita tentang gambar yang dipilih



LAKARAN GAMBAR SAYUR-SAYURAN

- × Kanak-kanak diminta melakar gambar sayur-sayuran kegemaran mereka





MENCERITAKAN HASIL KERJA

- × Kanak-kanak diberi peluang untuk menceritakan hasil kerja mereka





SCIENCE

Mengetahui kepelbagaian
jenis sayur-sayuran





TECHNOLOGY


Menggunakan alat tulis untuk
melakar





ENGINEERING

Melakar sayur-sayuran





ARTS (SENI)




Mewarna lakaran sayur-sayuran
mengikut kreativiti

MATHEMATICS

Mengenal pasti saiz, bilangan
dan bentuk sayur-sayuran





HASIL KERJA KANAK-KANAK

